


# Roda de premsa. Resultats 2025





# COMPROMÍS

**C** de COMPETITIU

**O** d'ORDENAT

**M** de MOTOR

**P** de PROPER

**R** de RESILIENT

**O** d'OBERT

**M** de MULTIMODAL

**I** d'INNOVADOR

**S** de SOSTENIBLE



# Tràfics



# Resultats de tràfic 2025



**Tràfic total**  
(milions de tones)

2025 **69,45**

2024 **69,68**

V - 2024 / 2025

✓ -0,3%


**Tràfic de *hinterland***  
(milions de tones)

2025 **35,10**

2024 **33,94**

V - 2024 / 2025

✓ 3,4%



**Contenidors**  
(milions de TEU)

2025 **3,73**

2024 **3,89**

V - 2024 / 2025

✓ -4,2%



**Vehicles**  
(milers d'unitats)

2025 **717**

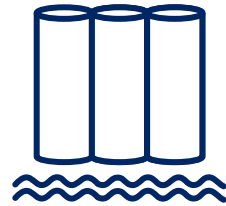
2024 **682**

V - 2024 / 2025

✓ 5,1%



# Resultats de tràfic 2025



**Sòlids a granel**  
(milions de tones)

2025	<b>4,08</b>
2024	4,79

V - 2024 / 2025

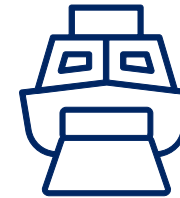
▼ -15%

**Líquids a granel**  
(milions de tones)

2025	<b>16,63</b>
2024	13,67

V - 2024 / 2025

▲ 21,7%



**Tràfic Ro-Ro**  
(milers d'UTIs)

2025	<b>430</b>
2024	428

V - 2024 / 2025

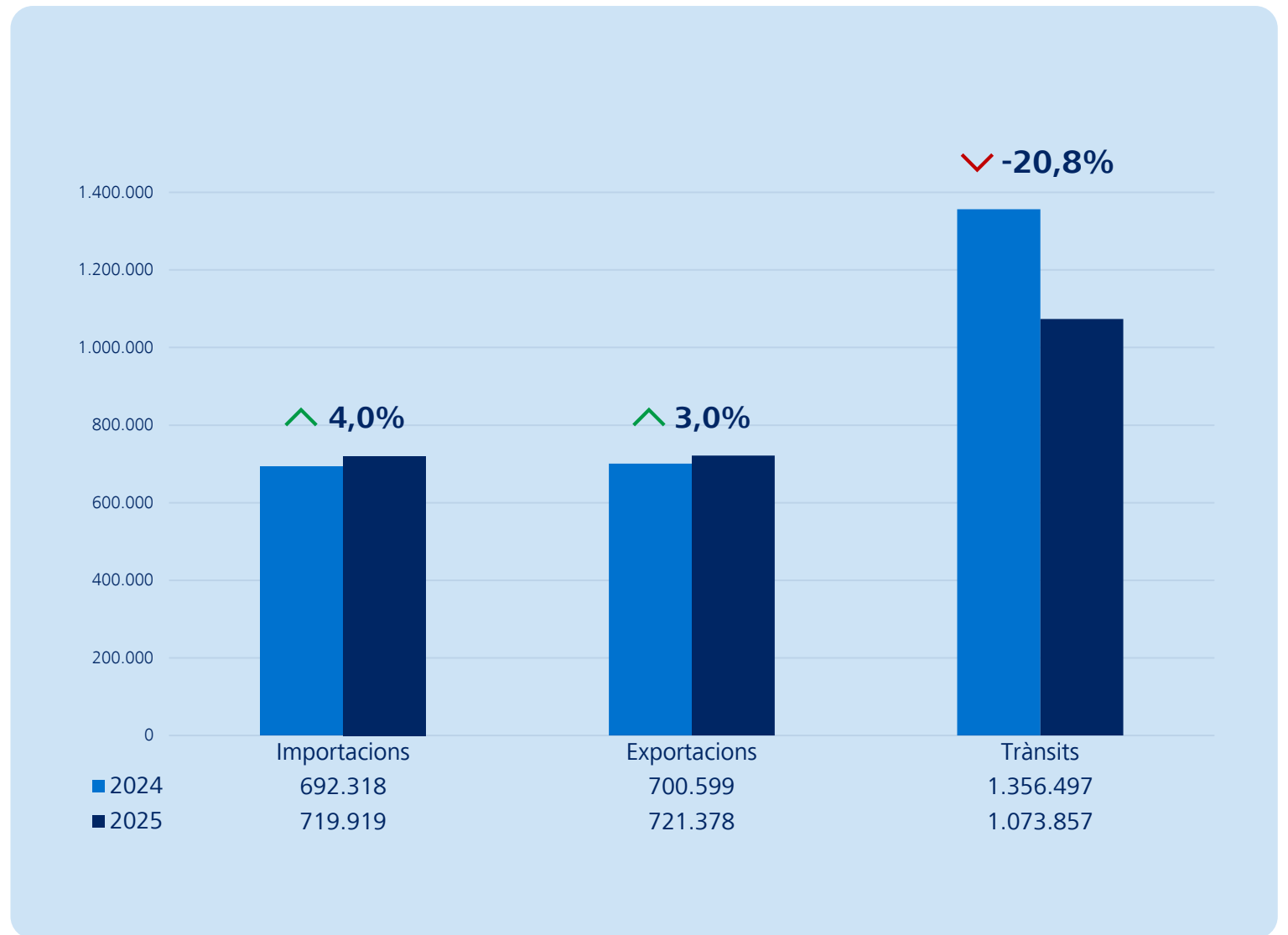
▲ 0,6%



# Resultats de tràfic 2025

Contenidors plens 2024 / 2025 (TEUs)

Importacions / Exportacions / Trànsits

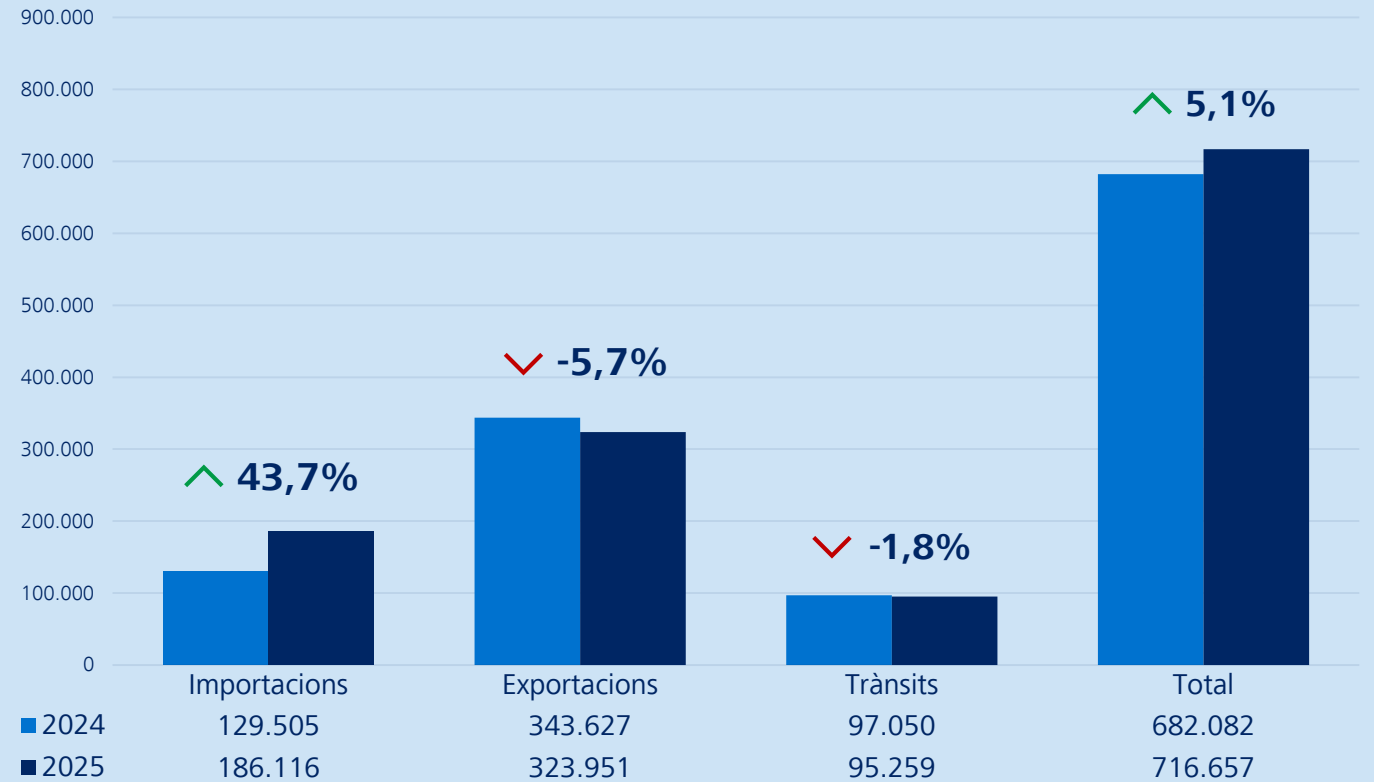




# Resultats de tràfic 2025

Vehicles 2024 / 2025 (unitats)

Importacions / Exportacions / Trànsits / Total





# Resultats de tràfic 2025



## Passatge (milers)

2025	<b>5.788</b>
2024	5.395

V - 2024 / 2025

▲ 7,3%

## Ferris

Moviments

2025	<b>1.788</b>
2024	1.739

V - 2024 / 2025

▲ 2,8%

## Creuers

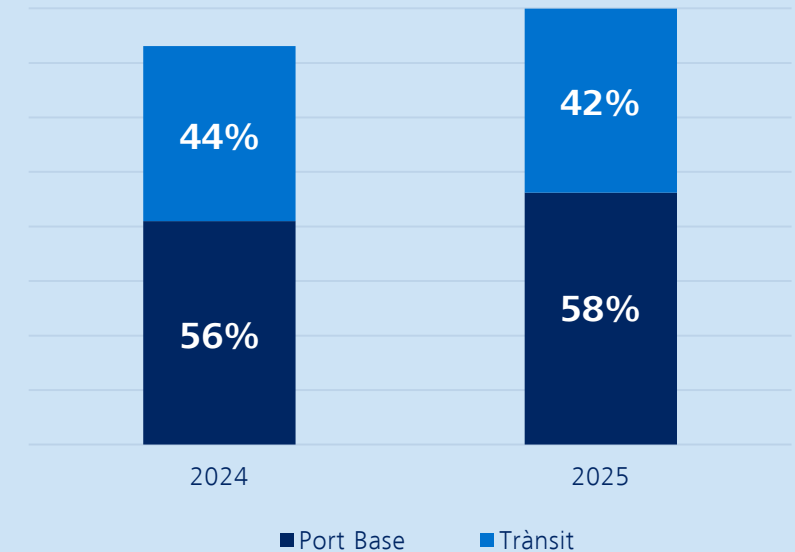
Visitants a la ciutat

2025	<b>2.351</b>
2024	2.184

V - 2024 / 2025

▲ 7,6%

## Evolució port base





# Resultats de tràfic 2025



## Escalles de vaixells

2025	<b>8.374</b>
2024	8.383

V - 2024 / 2025

✓ -0,1%



## Circulacions ferroviàries

2025	<b>11.083</b>
2024	10.994

V - 2024 / 2025

✓ 0,8%

### Ample Ibèric

2025	<b>6.740</b>
2024	6.482

V - 2024 / 2025

✓ 4,0%

### Ample UIC

2025	<b>865</b>
2024	918

V - 2024 / 2025

✓ -5,8%

### Ample FGC

2025	<b>3.478</b>
2024	3.594

V - 2024 / 2025

✓ -3,2%



# Resultats econòmics



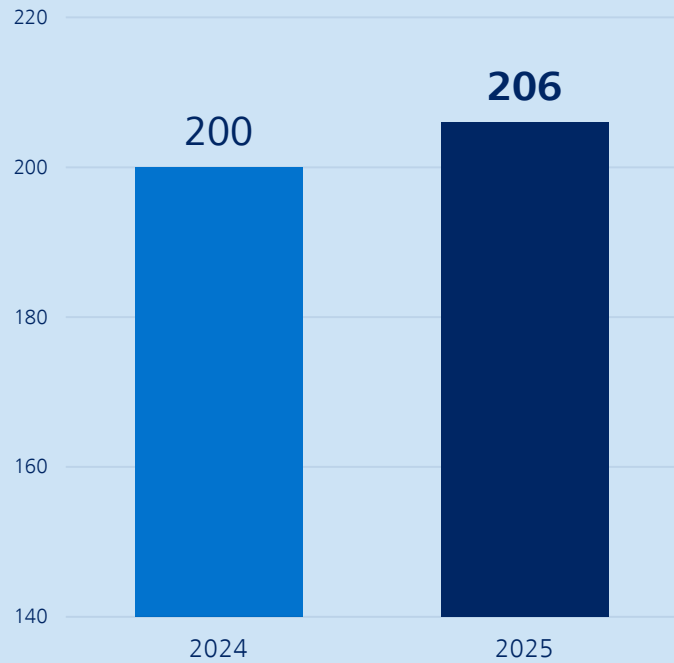
# Tancament 2025

(en milions d'euros)

Import net de  
la xifra de negoci

↑ 3%

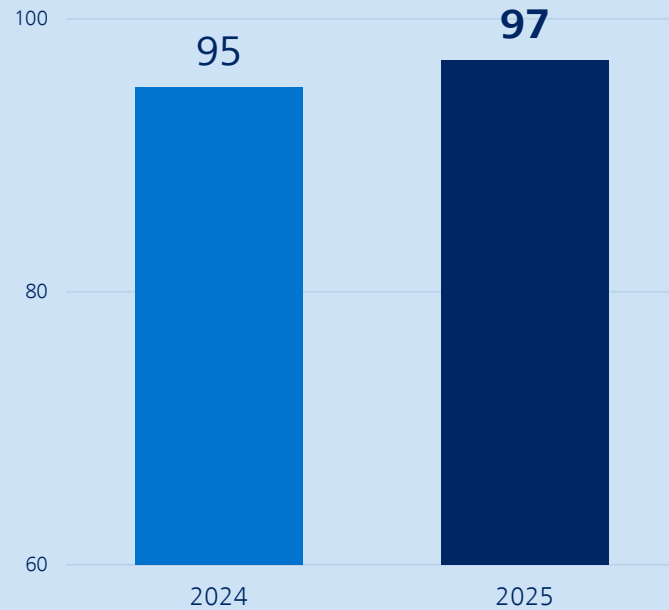
↑ 6M€



Ingressos per  
taxes d'utilització

↑ 2%

↑ 2M€

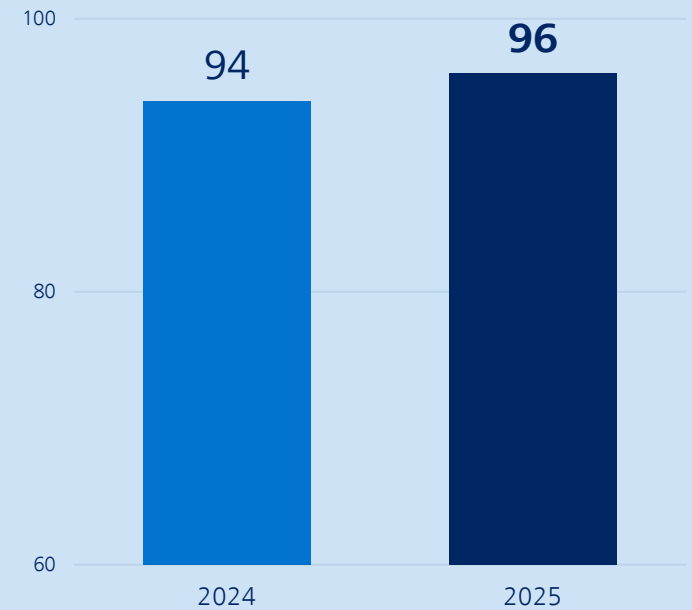


Ingressos per  
taxes de concessions

(ocupació, activitat i ingressos addicionals)

↑ 2%

↑ 2M€





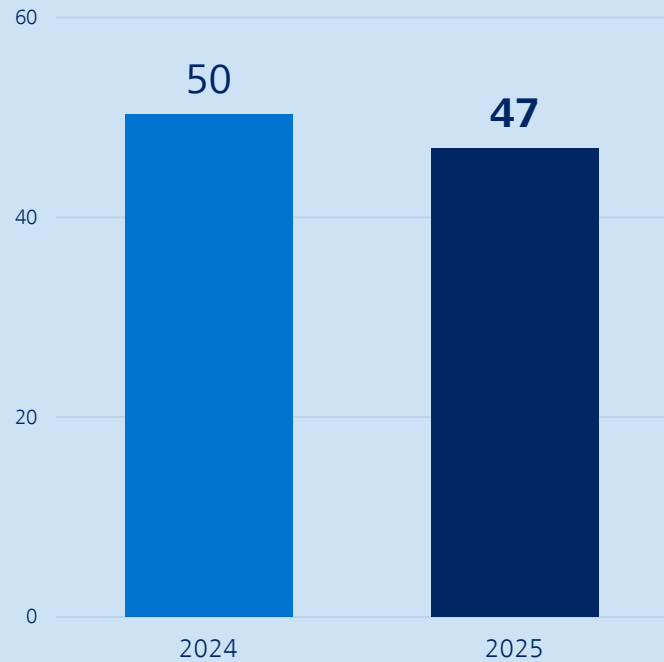
# Tancament 2025

(en milions d'euros)

## Resultat d'exploració

✓ 6%

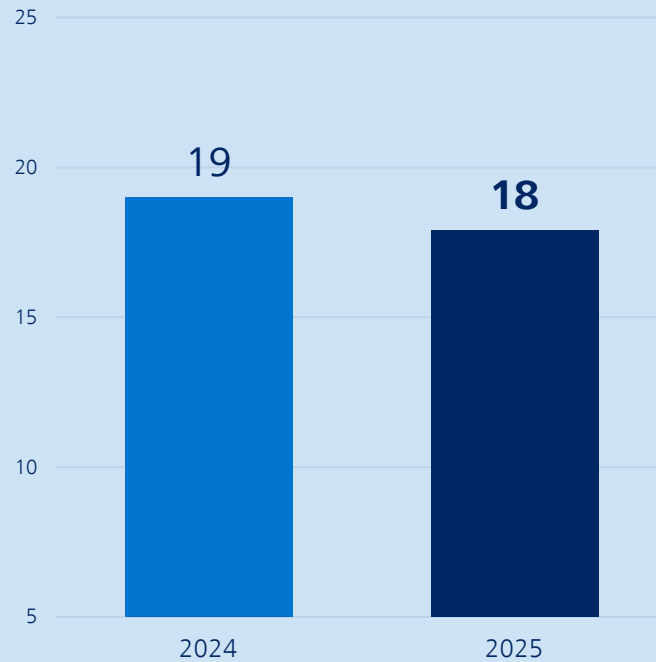
✓ 3M€



## Resultat financer

✓ 6%

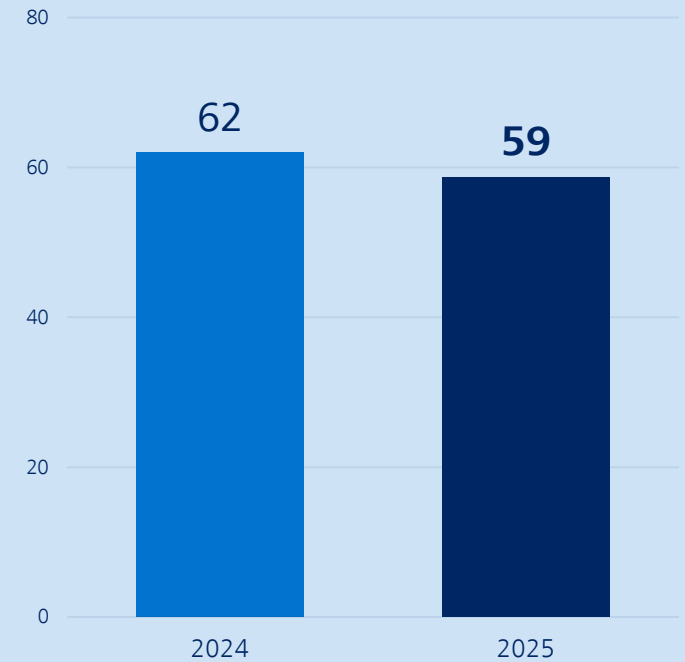
✓ 1M€



## Resultat després d'impostos

✓ 6%

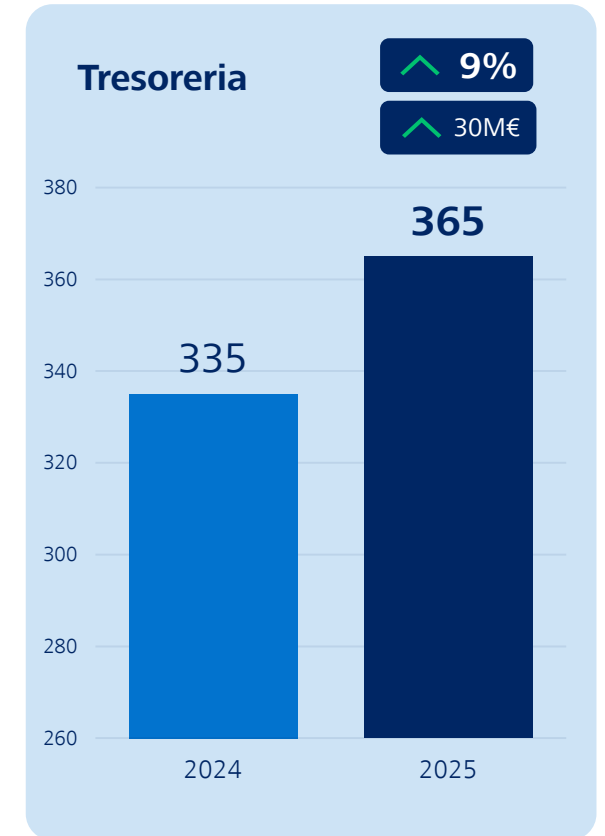
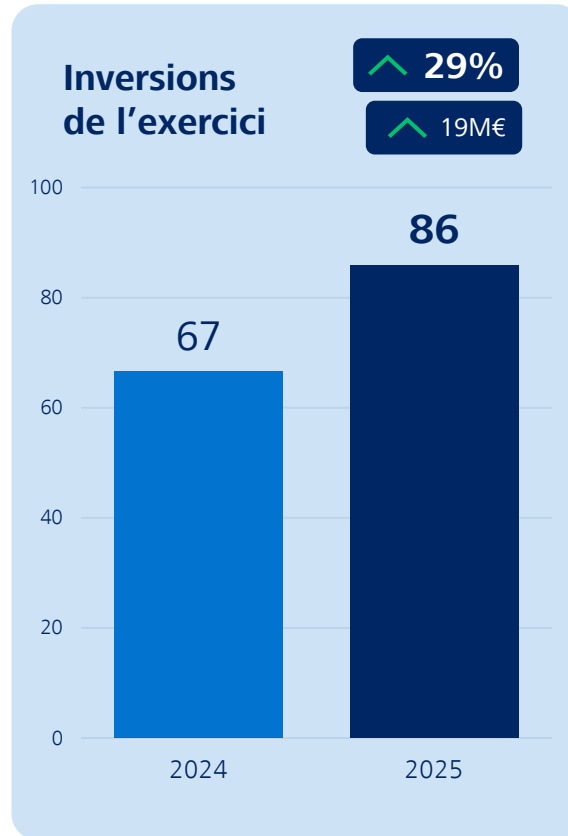
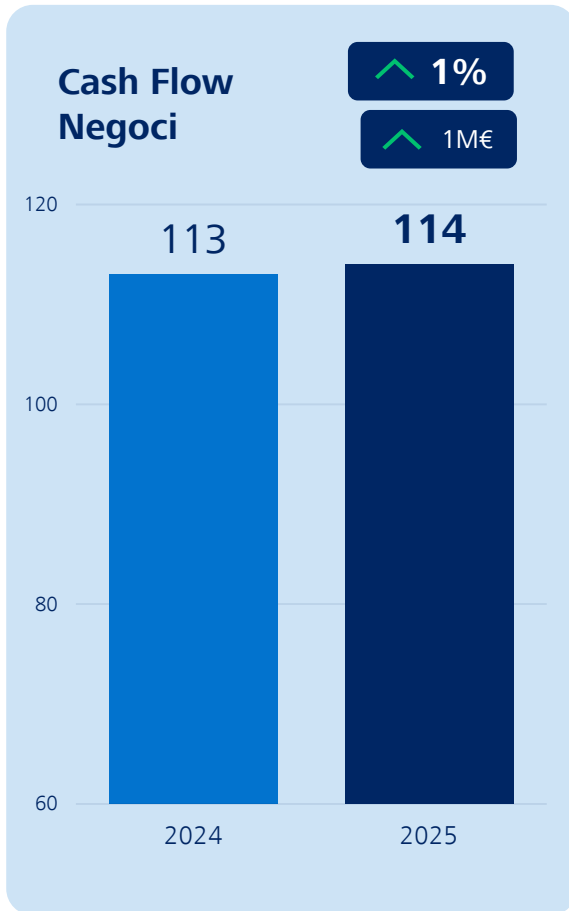
✓ 3,5M€





# Tancament 2025

(en milions d'euros)





# Projectes 2026



# Treballem pel Port del futur

Mantenim el nostre **COMPROMÍS**  
amb les properes generacions per:

**ESDEVENIR EL MOTOR  
DE COHESIÓ SOCIAL I ECONÒMIC  
QUE EL PAÍS NECESSITA**

I ho fem:

- **Eliminant emissions**
- **Digitalitzant-nos**
- **Fent més eficients l'activitat i els serveis**

Per aconseguir-ho:

- **Vam tancar 2025 amb el 100% dels grans projectes licitats**
- **Enguany Iniciem 9 grans noves actuacions**





# Inversió pública al Port de Barcelona

## Principals actuacions 2025



Hem licitat el **100%** de les grans inversions previstes: **332,5 M€**



# Inversió pública prevista al Port de Barcelona

Principals actuacions 2026





# Inversió pública prevista al Port de Barcelona

Principals actuacions 2026

Infraestructura



● **Moll Catalunya. Recintes. Fase 2**  
Inversió: 56 M€

● **Moll Ponent Nord.  
Remodelació**  
Inversió: 26 M€

● **Reforç dic bocana Nord**  
Inversió: 40 M€



# Inversió pública prevista al Port de Barcelona

Principals actuacions 2026

Infraestructura

Accessibilitat viària



● Nus nord. Nous accessos.  
Fase 2A  
Inversió: 97,3 M€

● Pont Porta d'Europa.  
Accés viari moll Adossat  
Inversió: 90 M€

● Moll Adossat. Urbanització.  
Terminal G  
Inversió: 3,5 M€



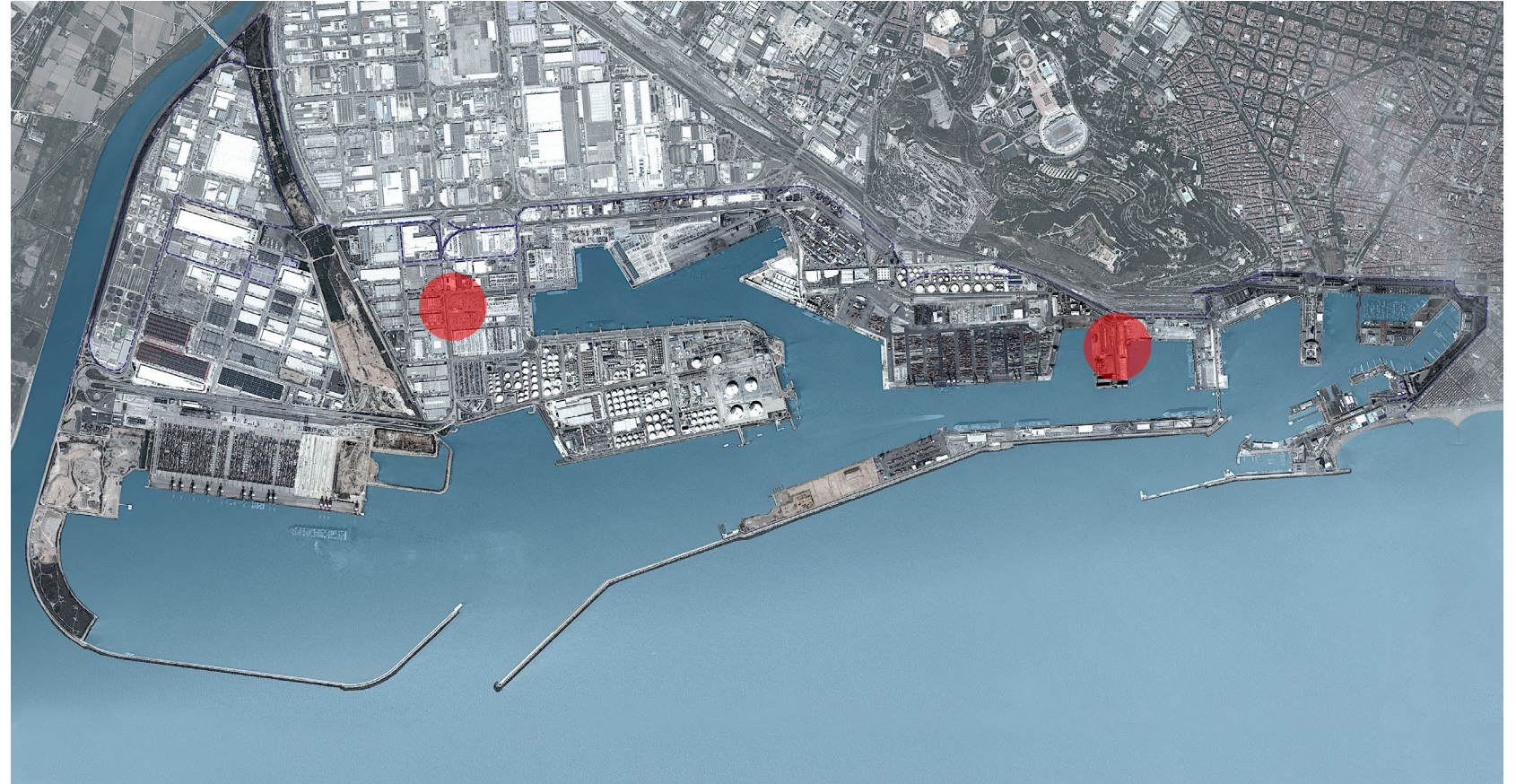
# Inversió pública prevista al Port de Barcelona

Principals actuacions 2026

Infraestructura

Accessibilitat viària

Intermodalitat



● **Ampliació capacitat ferroviària.  
Tram 2**  
Inversió: 5,8 M€

● **Moll Contradic. Terminal  
ferroviària**  
Inversió: 18 M€



# Inversió pública prevista al Port de Barcelona

Principals actuacions 2026

Infraestructura

Accessibilitat viària

Intermodalitat

Port ciutat



● **Port Center. Rehabilitació Portal de la Pau**  
Inversió: 2,1 M€



# Inversió pública prevista al Port de Barcelona

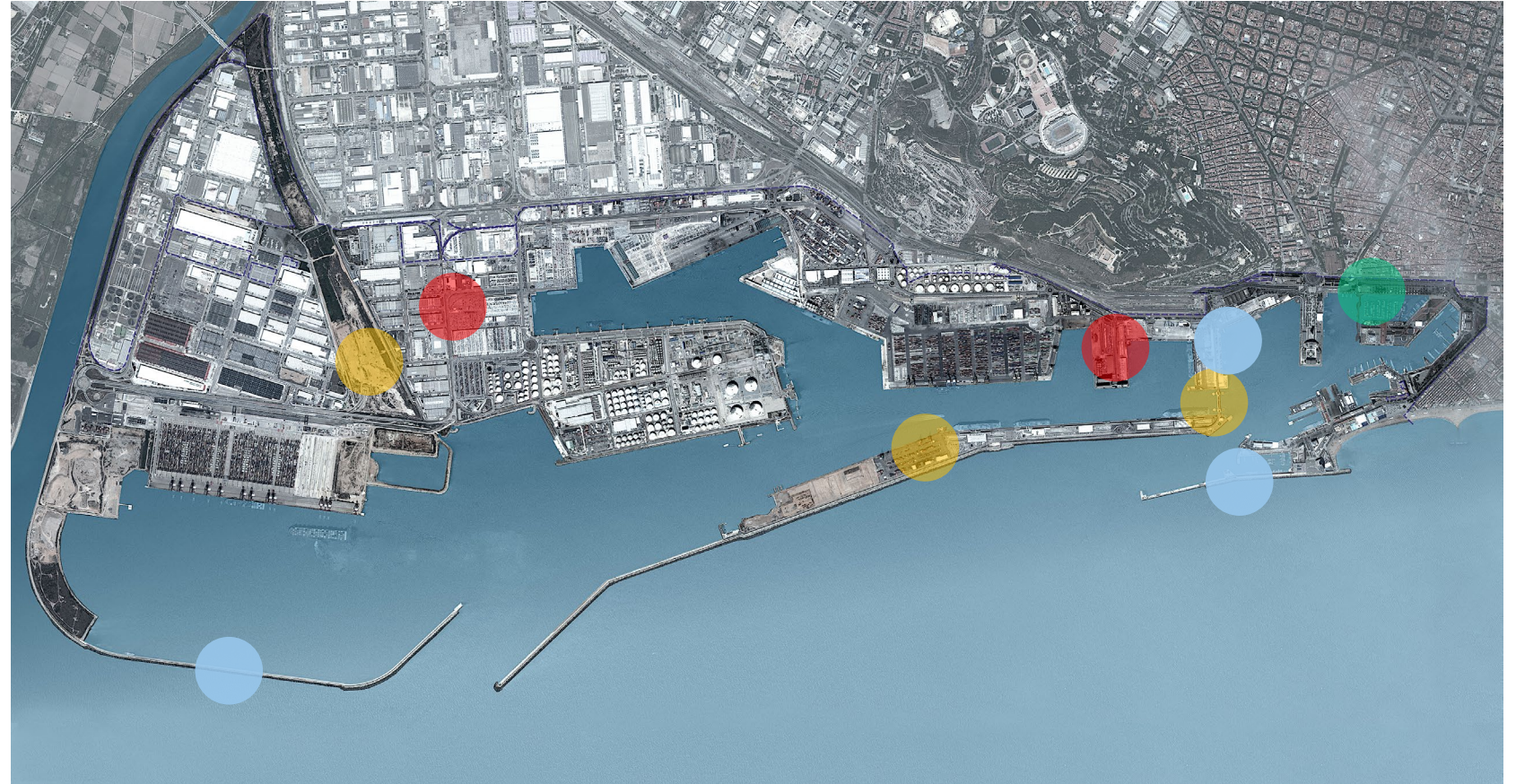
Principals actuacions 2026

Infraestructura

Accessibilitat viària

Intermodalitat

Port ciutat





# Inversió pública prevista al Port de Barcelona

## Principals actuacions 2026

### Infraestructura

**56** M€

**Moll Catalunya**  
Recintes. Fase 2

**26** M€

**Moll Ponent Nord**  
Remodelació

**40** M€

**Reforç dic bocana Nord**  
Adaptació emergència climàtica

### Accessibilitat viària

**97,3** M€

**Nus nord**  
Nous accessos. Fase 2A

**90** M€

**Pont Porta d'Europa**  
Accés viari moll Adossat

**3,5** M€

**Moll Adossat**  
Urbanització. Terminal G

### Intermodalitat

**5,8** M€

**Ampliació capacitat ferroviària**  
Tram2.

**18** M€

**Moll Contradic**  
Terminal ferroviària

### Port ciutat

**2,1** M€

**Port Center**  
Rehabilitació Portal de la Pau

**338,7** M€

# Gràcies



Port de Barcelona