

# RESUMEN EJECUTIVO DE LA MEMORIA ANUAL POSITIVE IMPACT

Port de Barcelona

2022



Port de Barcelona



## POSITIVE IMPACT PORT DE BARCELONA (PI)

**Positive Impact (PI)** es un proyecto que nace en el año 2015 bajo el nombre de Plan de sostenibilidad Sectorial (PSS) con la intención de conocer cómo la Comunidad Portuaria en su conjunto da respuesta a las expectativas de los **Grupos de Interés** convirtiéndose en **Observatorio de Sostenibilidad Sectorial de la Comunidad Portuaria**, a través de una encuesta anual ininterrumpida **2015–2022**.

Se trata de una iniciativa llevada a cabo por la Comunidad Portuaria que es única a nivel internacional. Actualmente **116 organizaciones** se han comprometido con el proyecto.

**A partir de este 2022 el PI continuará actuando como observatorio de la sostenibilidad, y también da un paso**

**adelante, para liderar el progreso, y hacer de la Comunidad Portuaria de Barcelona, un ejemplo pionero en liderazgo y compromiso en sostenibilidad.**



## ORGANIZACIONES COMPROMETIDAS

Las **116 organizaciones** adheridas, incluida la APB, han participado en la recogida de datos, llevada a cabo en los meses de febrero y marzo 2023, correspondiente a datos del año 2022. Los datos que encontramos aquí, son datos agregados de los resultados de la encuesta anual 2022.

Agrupan a más de **8.582 trabajadores y trabajadoras** y representan casi un 23% del total de organizaciones de la Comunidad Portuaria.



## ORGANIZACIONES PARTICIPANTES, 2022–2015

	2022	2021	2020	2019	2018	2017	2016	2015
<b>Núm. Organizaciones</b>	116	97	89	78	75	63	54	43
<b>% Comunidad Portuaria*</b>	23%	19,4%	17,8%	15,6%	15%	12,6%	10,8%	8,6%
<b>Núm. Trebajadores</b>	8.582	7.555	6.721	6.532	6.446	4.624	3.892	–

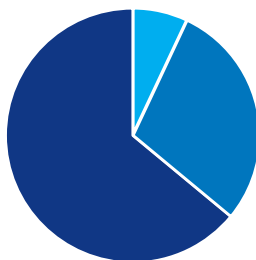
\*Estimado sobre 500 organizaciones.

## DISTRIBUCIÓN DE ORGANIZACIONES DEL PLAN, POR SEDE ACTIVIDAD\*, 2022

	Cantidad	Porcentaje
<b>Empresa Estibadora Y Terminales Portuarias</b>	15	12,93
<b>Empresa Consignataria</b>	14	12,07
<b>Agencia Aduanas</b>	16	13,79
<b>Empresa Transitaria</b>	34	29,31
<b>Empresa de Transporte</b>	19	16,38
<b>Administración</b>	3	2,59
<b>Otros servicios portuarios</b>	35	30,17

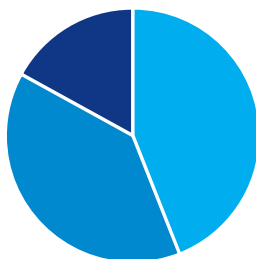
\*Hay empresas que trabajan en más de un sector, razón por la cual el porcentaje total suma más de 100%.

**PORCENTAJE  
DE ORGANIZACIONES,  
POR TRAMO DE PLANTILLA, 2022**



**7%** MÁS DE 250 PERSONAS  
**29%** ENTRE 50 Y 250 PERSONAS  
**64%** MENOS DE 50 PERSONAS

**PORCENTAJE DE  
EMPLEO QUE REPRESENTAN,  
POR TRAMO DE PLANTILLA, 2022**



**44%** MÁS DE 250 PERSONAS  
**39%** ENTRE 50 Y 250 PERSONAS  
**17%** MENOS DE 50 PERSONAS

# COMPROMISO CON LOS OBJETIVOS DE DESARROLLO SOSTENIBLE (ODS)

# 73,28%

INCORPORAN



EN SU  
ESTRATEGIA



ODS  
**5**

IGUALDAD  
DE GÉNERO  
**68,82%**



ODS  
**12**

CONSUMO Y  
PRODUCCIÓN  
RESPONSABLES  
**48,24%**



ODS  
**13**

ACCIÓN  
CLIMÁTICA  
**43,58%**



ODS  
**7**

ENERGÍA LIMPIA  
Y ASEQUIBLE  
**45,66%**

## BUEN GOBIERNO

Tener una visión amplia y promover no solo qué queremos conseguir, sino también dónde queremos estar. Promover sociedades justas, pacíficas e inclusivas y trabajarlo en el conjunto de la Comunidad Portuaria.



ODS  
**17**

REVITALIZAR LA  
ALIANZA MUNDIAL  
PARA EL DESARROLLO  
SOSTENIBLE

**41,38%**

Adheridas a iniciativas globales que promueven la sostenibilidad

**35,42%**

Que participan en iniciativas sostenibles adheridas al Pacto Mundial



ODS  
**16**

PROMOVER  
SOCIEDADES  
JUSTAS, PACÍFICAS  
E INCLUSIVAS

**32,76%**

Elaboran Memorias de Sostenibilidad

**63,16%**

De las que elaboran Memorias de Sostenibilidad, lo hacen según estándares GRI

**70,69%**

Tienen código ético o de buen gobierno

**60,34%**

Tienen canales de denuncia por temas éticos

**64,66%**

Tienen políticas contra la corrupción

# VALOR SOCIAL

El Port de Barcelona lo configuran todas las personas que trabajan en él, las personas usuarias y el entorno metropolitano, por ello, velar por su bienestar se convierte en un pilar central de las actuaciones de la Comunidad Portuaria.



**ODS**  
**3**  
**SALUD Y SEGURIDAD**

**87,07%** Tienen Sistema de Prevención de Riesgos Laborales



**ODS**  
**5**  
**CONSEGUIR LA IGUALDAD DE GÉNERO Y EMPODERAR A TODAS LAS MUJERES Y NIÑAS**

**38,80%** Mujeres en plantilla

Mujeres en Consejo de

**25,39%** Administración y/o Comité de Dirección

**50,86%** Planes de Igualdad

**68,97%** Protocolos contra el acoso



**ODS**  
**1**  
**FIN DE LA POBREZA**

**25,89%** Hacen patrocinios y donaciones



**ODS**  
**8**

**PROMOVER EL CRECIMIENTO ECONÓMICO SOSTENIDO, INCLUSIVO Y SOSTENIBLE, EL EMPLEO PLENO Y PRODUCTIVO Y EL TRABAJO DIGNO PARA TODOS**

**90,83%** Contratos fijos

**1,39%** Personas con discapacidad

**0,09%** Personas en riesgo de exclusión social

**45,69%** Encuestas de clima laboral

**82,76%** Con prestaciones laborales



**ODS**  
**4**

**GARANTIZAR UNA EDUCACIÓN INCLUSIVA, EQUITATIVA Y DE CALIDAD Y PROMOVER OPORTUNIDADES DE APRENDIZAJE DURANTE TODA LA VIDA PARA TODOS**

**14,28H** Anuales en formación por trabajador/a

# VALOR AMBIENTAL

Cuidar el entorno natural, reducir los impactos negativos y promover buenas prácticas ambientales en el seno de la Comunidad Portuaria es un reto diario en el que hace años que se trabaja con objetivos ambiciosos.



**13** ACCIÓN POR EL CLIMA  
  
**ODS 13** MEDIDAS URGENTES PARA COMBATIR EL CAMBIO CLIMÁTICO Y SUS EFECTOS

**46,55%** Certificadas en Sistemas de Gestión Ambiental

**8,6%** Certificadas en EMAS

**37,07%** Disponen ISO 14001

**10,34%** Evalúan su Índice de Sostenibilidad con rating o sistema estandarizados (Ecovadis, RightSupply, otro...)

**26,72%** Miden su huella de carbono

**6** AGUA LIMPIA Y SANEAMIENTO  
  
**ODS 6** AGUA LIMPIA Y SANEAMIENTO

**74,14%** Monitorizan y reportan su consumo de agua

**12** PRODUCCIÓN Y CONSUMO RESPONSABLES  
  
**ODS 12** CONSUMO Y PRODUCCIÓN RESPONSABLES Y SOSTENIBLES

**78,45%** Monitorizan y reportan su consumo eléctrico

**31,03%** Monitorizan y reportan sobre la gestión de residuos

**7** ENERGÍA ASEQUIBLE Y NO CONTAMINABLE  
  
**ODS 7** GARANTIZAR EL ACCESO A UNA ENERGÍA ASEQUIBLE, SEGURA, SOSTENIBLE Y MODERNA

**95,69%** Monitorizan y reportan el porcentaje de energía utilizado, de origen renovable certificado

# VALOR ECONÓMICO

El Port es una gran infraestructura logística que tiene un elevado impacto en el sector productivo. Su crecimiento lo ha consolidado como uno de los principales puertos de la zona euromediterránea.

El Port trabaja para que este crecimiento tenga cuidado con las personas y del medio ambiente, a la vez que contribuye a los ODS específicos.



ODS  
8

**PROMOVER EL CRECIMIENTO ECONÓMICO SOSTENIDO, INCLUSIVO Y SOSTENIBLE, LA OCUPACIÓN PLENA Y PRODUCTIVA Y EL TRABAJO DIGNO PARA TODO EL MUNDO**

**32,76%** Han recibido ayudas económicas de la UE



ODS  
9

**DESARROLLAR INFRAESTRUCTURAS RESILIENTES, PROMOVER LA INDUSTRIALIZACIÓN INCLUSIVA Y SOSTENIBLE Y FOMENTAR LA INNOVACIÓN**

**8,23%** Inversión en R+D+i



ODS  
10

**REDUCCIÓN DE LAS DESIGUALDADES**

**97,13%** Compras en la Unión Europea



ODS  
16

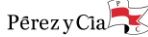
**PROMOVER SOCIEDADES JUSTAS, PACÍFICAS E INCLUSIVAS**

**81,90%** Evalúan la satisfacción de su clientes

# ORGANIZACIONES POSITIVE IMPACT 2022







**RECOGIDA DE DATOS  
Y CONSOLIDACIÓN DE  
LA INFORMACIÓN:**

Oficina Técnica de Sostenibilidad –  
Autoridad Portuaria de Barcelona

**DATOS PARA 2022:**

Autoridad Portuaria de Barcelona (APB)

**ORGANIZACIONES ADHERIDAS  
A LA INICIATIVA POSITIVE IMPACT  
PORT DE BARCELONA.**

**CONTACTO PARA CONSULTAS  
SOBRE ESTA MEMORIA:**

[sostenibilitat@portdebarcelona.cat](mailto:sostenibilitat@portdebarcelona.cat)



Port de Barcelona

