Port de Barcelona

Presentació de resultats

ANY 2023

16 de febrer de 2024

Port de Barcelona

Presentació de resultats

Vídeo de balanç 2023

Resultats de tràfic

Resultats de tràfic 2023

Tràfic total
(milions de tones)

2023	**64,0**
2022	71,0
2021	66,3

V - 2023 / 2022

-9,8%

Tràfic de *hinterland*
(milions de tones)

2023	**33,7**
2022	35,2
2021	33,8

V - 2023 / 2022

-4,3%

Contenidors
(milions de TEU)

2023	**3,3**
2022	3,5
2021	3,5

V – 2023 / 2022

-7,0%

Tràfic Ro-Ro
(milers d'UTI)

2023	**414**
2022	419
2021	397

V – 2023 / 2022

-1,3%

Vehicles
(milers d'unitats)

2023	**790**
2022	591
2021	499

V – 2023 / 2022

+33,7%

Resultats de tràfic 2023

Sòlids a granel
(milions de tones)

2023	**4,8**
2022	4,5
2021	4,4

V – 2023 / 2022

+5,6%

Líquids a granel
(milions de tones)

2023	**13,0**
2022	15,6
2021	12,3

V – 2023 / 2022

-17,1%

Passatge. Moviments
(milers)

2023	**5.304**
2022	3.930
2021	1.498

V – 2023 / 2022

+34,9%

Ferris

Moviments

2023	**1.735**
2022	1.595
2021	978

V – 2023 / 2022

+8,7%

Escales

2023	**3.274**
2022	3.238

Creuers

Moviments

2023	**3.569**
2022	2.334
2021	521

V – 2023 / 2022

+52,9%

Escales

2023	**803**
2022	806

Resultats de tràfic 2023

Evolució del tràfic de contenidors plens - 2021 / 2023 (TEU)

Importacions / Exportacions / Trànsits

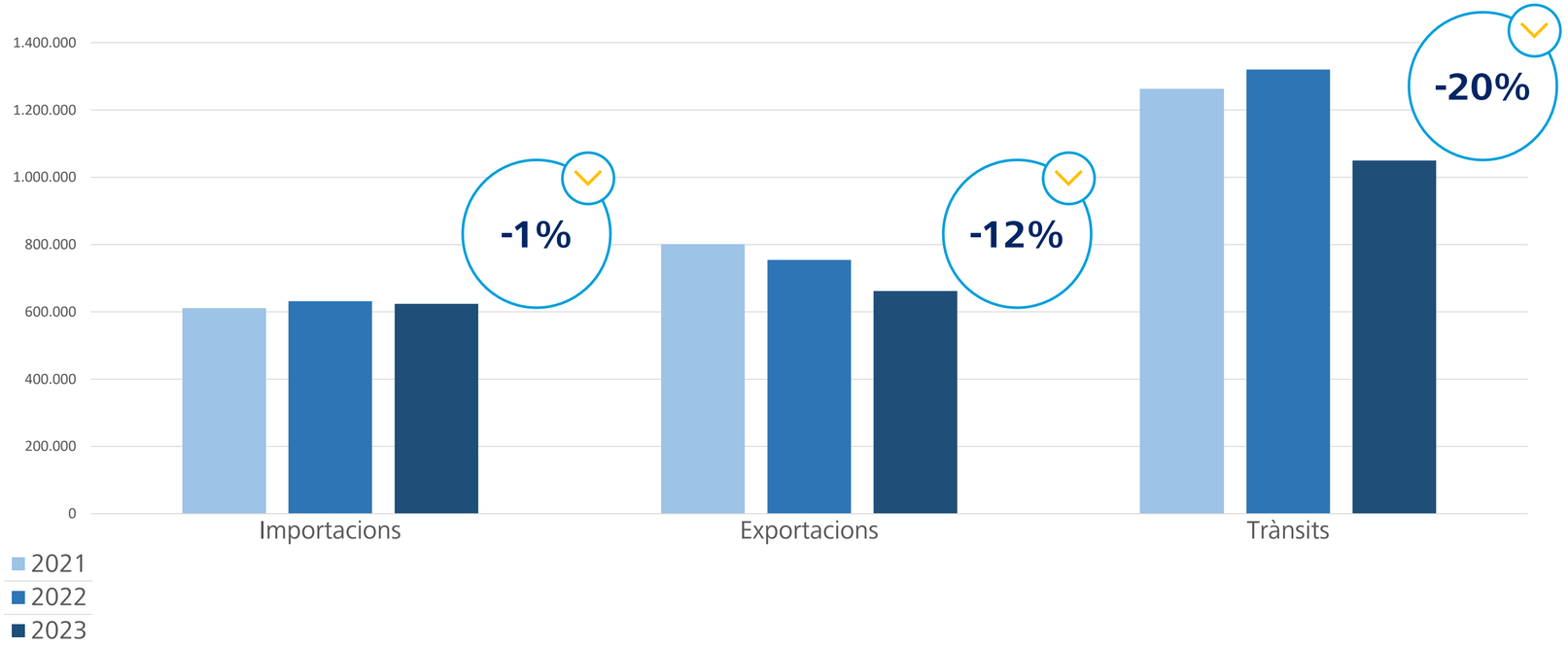

Resultats de tràfic 2023

Contenidors d'exportació plens: quota de mercat per àrees i principals socis comercials

ÀSIA / OCEANIA	47%
AMÈRICA	26%
ÀFRICA	13%
EUROPA	14%

Mercats **més dinàmics** en les **exportacions** canalitzades pel Port de Barcelona

Quota de mercat

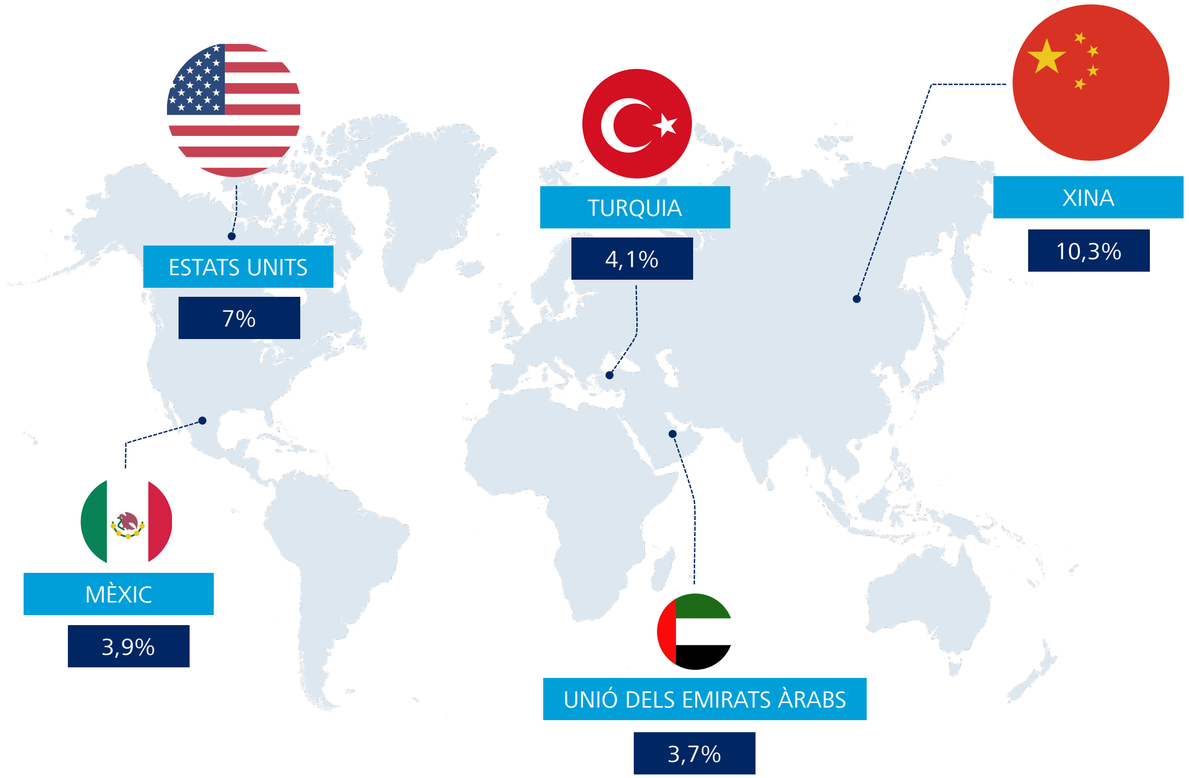

Resultats de tràfic 2023

Contenidors d'importació plens: quota de mercat per àrees i principals socis comercials

ÀSIA / OCEANIA	75%
EUROPA	10%
AMÈRICA	10%
ÀFRICA	5%

Mercats **més dinàmics** en les **importacions** canalitzades pel Port de Barcelona

Quota de mercat

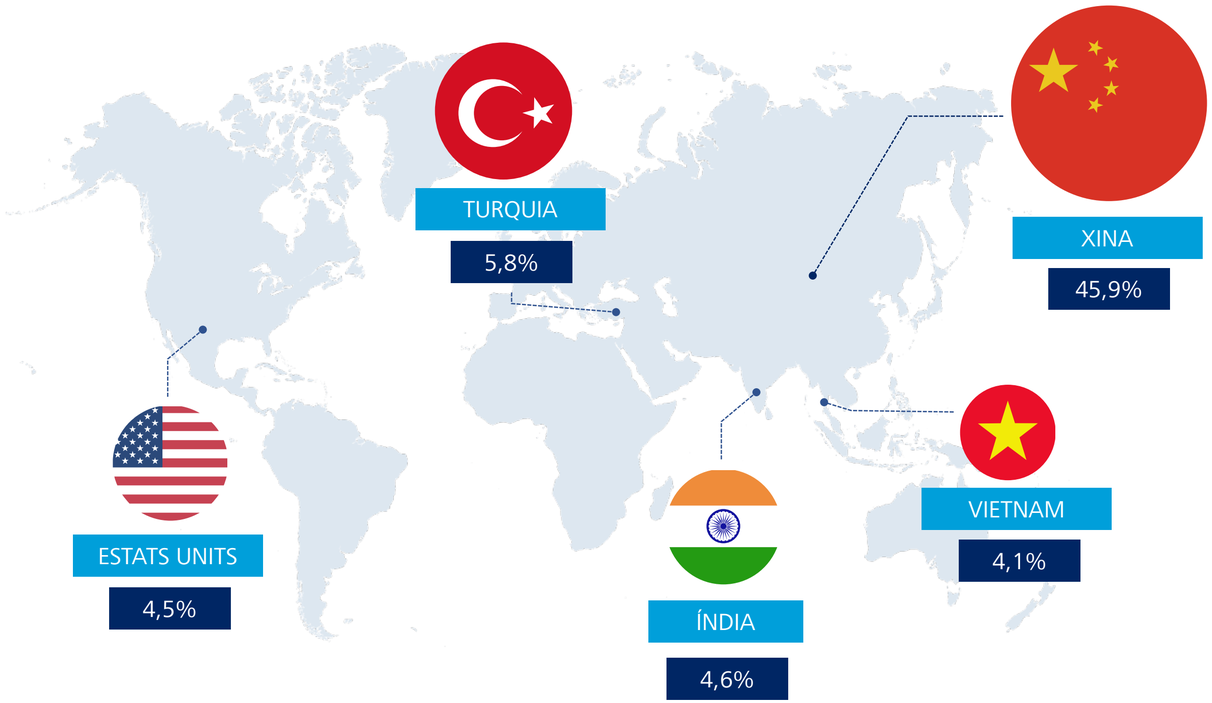

Resultats de tràfic 2023

Evolució del tràfic de vehicles - 2021 / 2023 (unitats)

Importacions / Exportacions / Trànsits

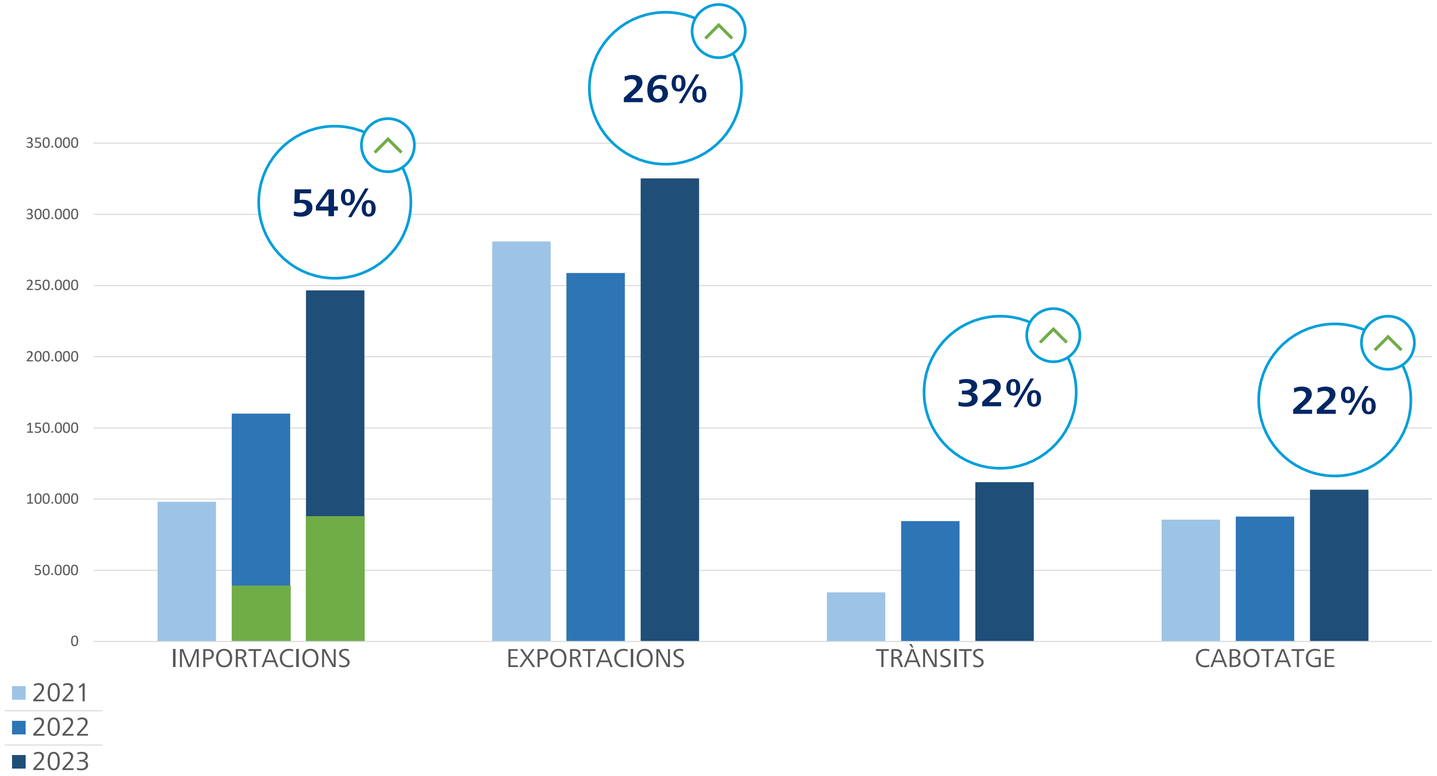

Quota de mercat del vehicle elèctric: 34%

Resultats de tràfic 2023

Vehicles d’exportació: principals socis comercials

Mercats **més dinàmics** en les **exportacions** canalitzades pel Port de Barcelona

Quota de mercat

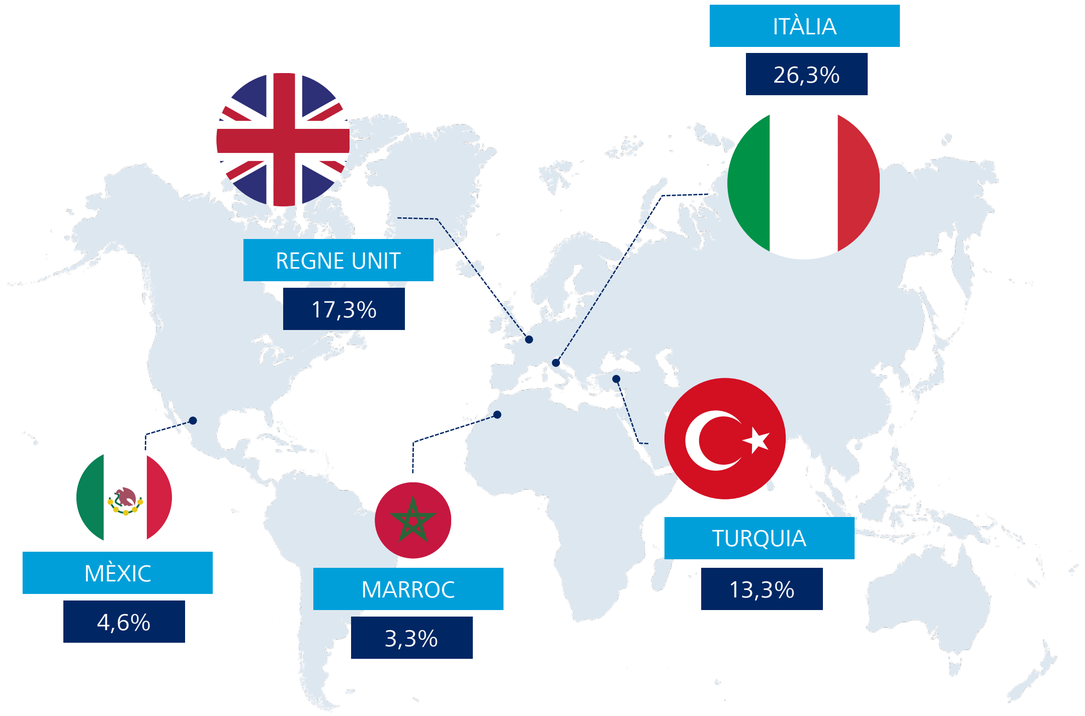

Resultats de tràfic 2023

Vehicles d'importació: principals socis comercials

Mercats **més dinàmics** en les **importacions** canalitzades pel Port de Barcelona

Quota de mercat

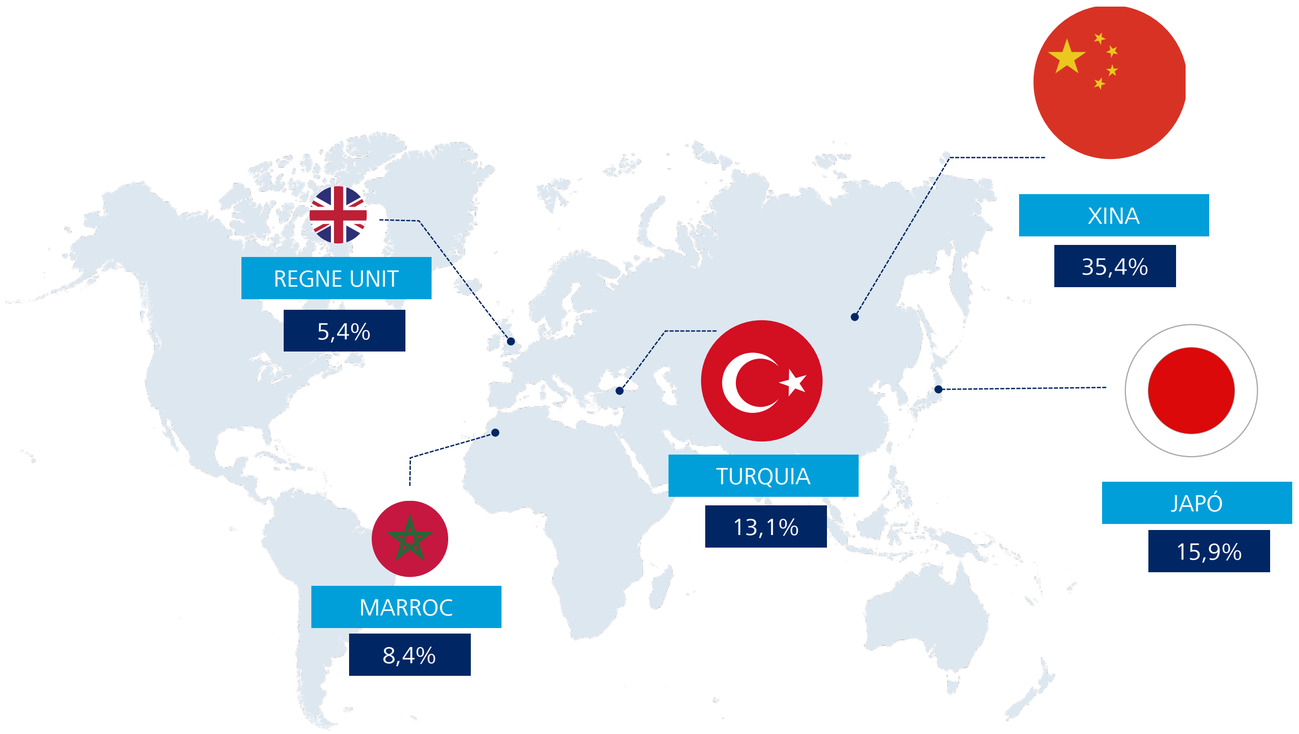

Resultats econòmics

Tancament 2023

(en milions d'euros)

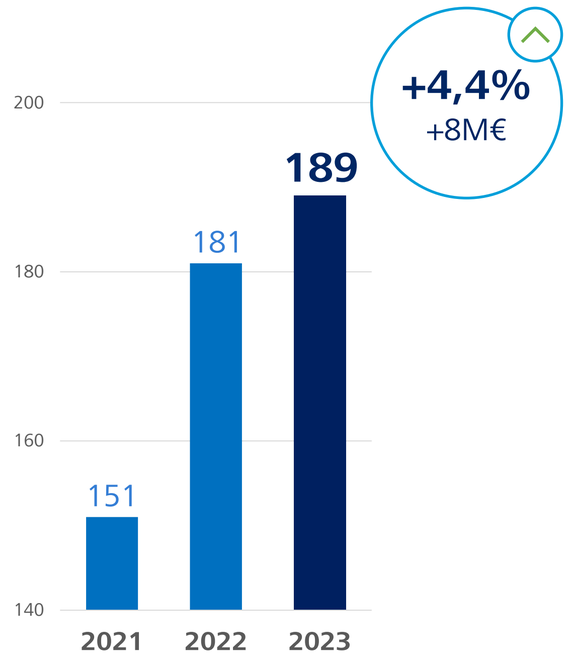

Import net de la xifra de negoci

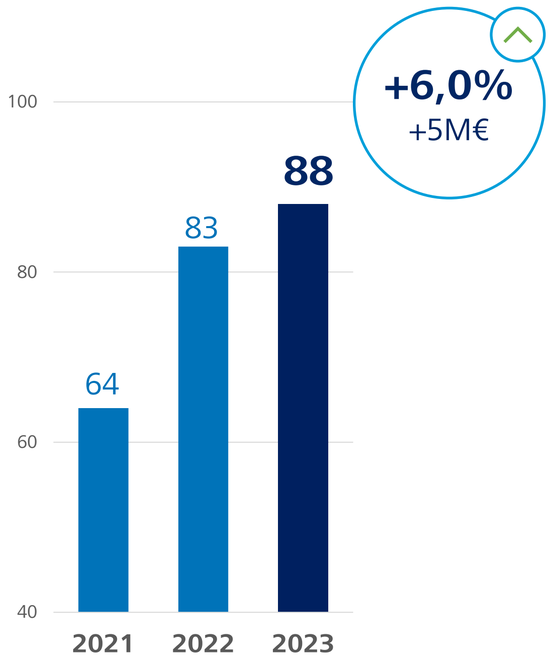

Ingressos per taxes d'utilització

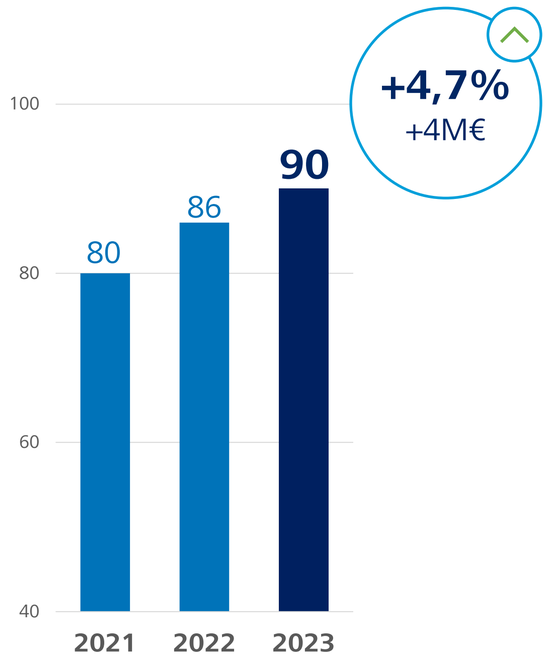

Ingressos per taxes de concessions (ocupació, activitat i ingressos addicionals)

Tancament 2023
(en milions d'euros)

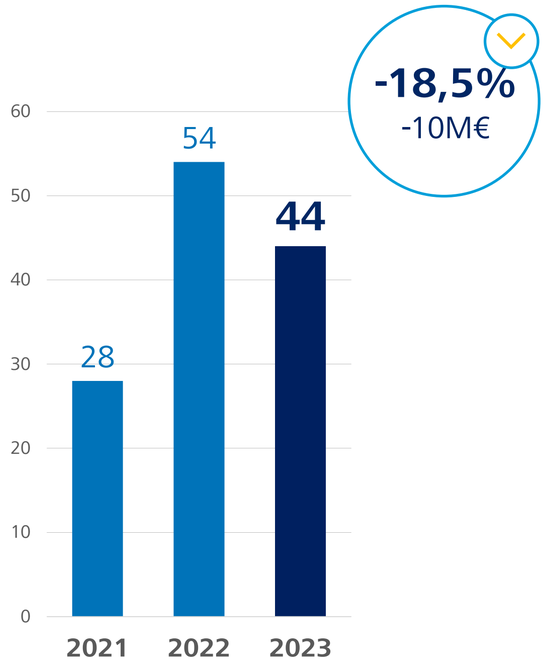

Resultat d'explotació

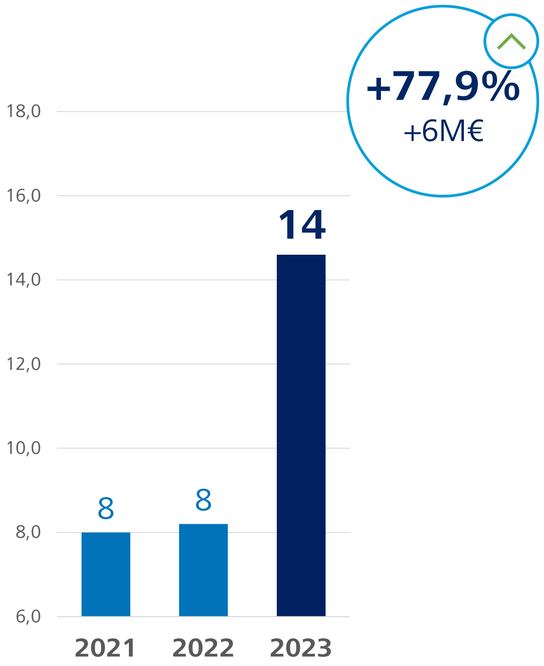

Resultat financer

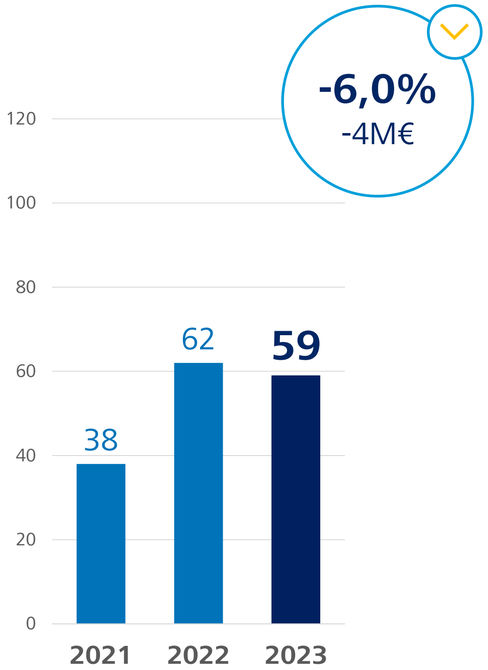

Resultat abans d'impostos

Tancament 2023

(en milions d'euros)

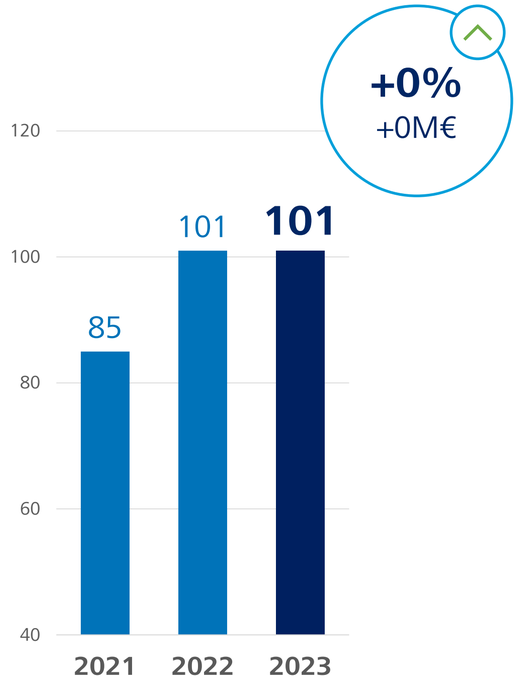

Cash Flow Operatiu

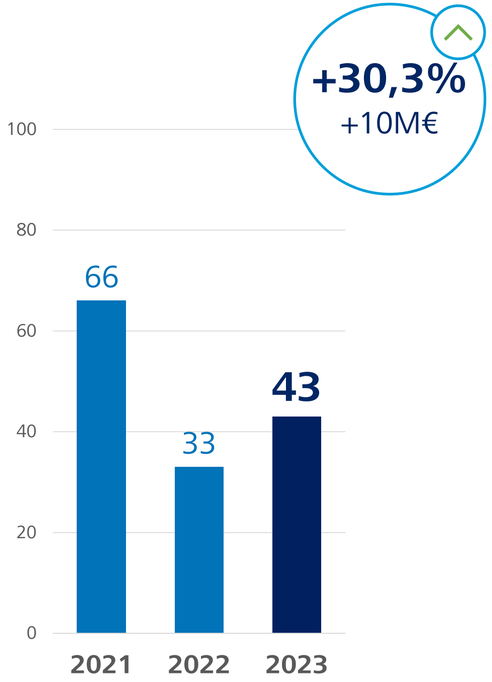

Inversions de l'exercici

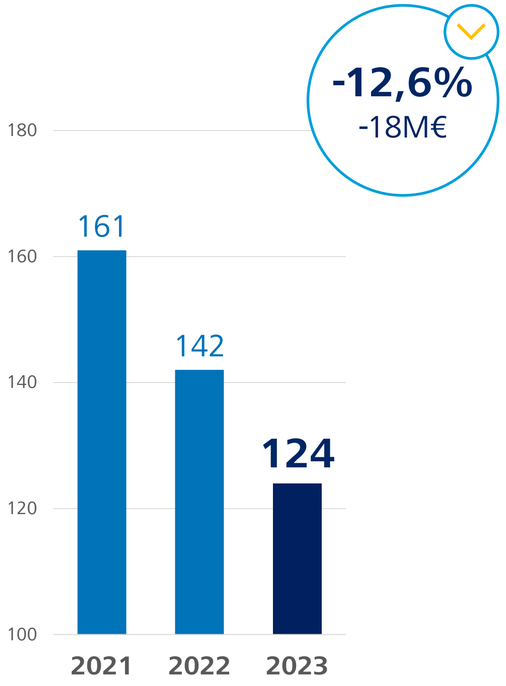

Endeutament bancari (curt i llarg termini)

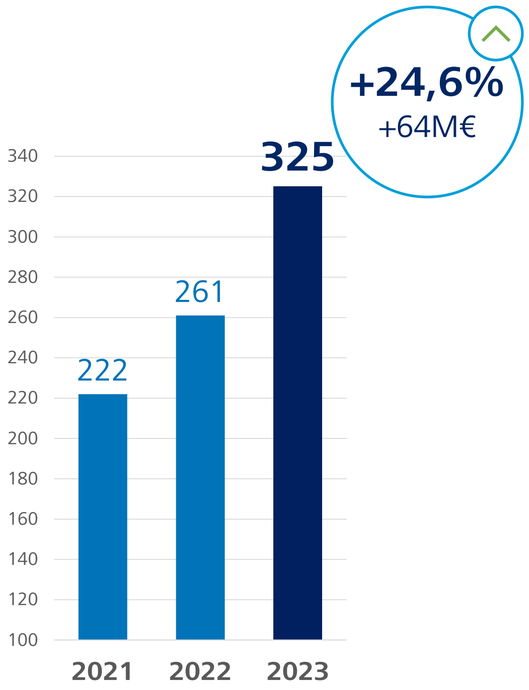

Tresoreria

Corporació Port de Barcelona

Port de Barcelona

EMPRESES DE GESTIÓ D'ESPAIS

- ZAL Port – Zona d'Activitats Logístiques Port de Barcelona
- World Trade Center Barcelona
- Port Vell – Port de Barcelona
- B2B LOGISTICS – BUSAN BARCELONA HUB
- Muelles y Espacios Portuarios, S.A.U.

EMPRESES DE TECNOLOGIA, INNOVACIÓ I SERVEIS

- BCN PORT Innovation
- PORTIC
- Escola Europea Intermodal Transport – ESCOLAEUROPEA.EU
- CARES

TERMINALS FERROVIÀRIES

- TIE – Terminal Intermodal de l'Empordà SL
- tmZ – Terminal Marítima de Zaragoza
- PUERTO SECO AZUQUECA
- Puerto Seco de Madrid
- TERMINAL INTERMODAL MONZÓN
- Terminal Intermodal Centro
- PERPIGNAN SAINT-CHARLES CONTENEUR TERMINAL – TERMINAL DE TRANSPORT COMBINE RAIL-ROUTE
- Train Port Barcelona

→ Facturació Agregada Participades 2023
134M€ (155 afegint CARES)

→ Facturació Corporació incloent l'APB
323M€ (344 afegint CARES)

→ Persones que hi treballen
781 (1.481 afegint CARES)

Balanç 2023 i previsions 2024

Fites i projectes

- **Sostenibilitat social:**

- Generació d'ocupació: 39.137 persones treballant al Port

- **Sostenibilitat econòmica i social:**

- Valor de les mercaderies:
    - comerç exterior: 72.550 M€
    - + cabotatge: 86.278 M€
    - + trànsits: 113.618 M€
- Facturació APB: 189 M€
- Facturació Corporació Port de Barcelona: 323 M€

- **Sostenibilitat ambiental:**

- Projecte Nexigen
- Impuls del GNL com a combustible de transició
- Desplegament d'energia fotovoltaica
- Desplaçament de les terminals més properes a la ciutat

Fites i projectes

- **Noves eines pel port del futur:**

- Fundació Barcelona Port Innovation
- BlueTechPort
- Train Port Barcelona

- **Renovació en la gestió:**

- Port Vell
- CILSA
- WTC Barcelona

- **Preparats per acollir la 37a Copa Amèrica:**

- Bases dels 6 equips operatives
- Transformació del Port Vell en curs, complint calendaris
- Hospitality del Port de Barcelona i bus nàutic en procés d'adjudicació

Inversió pública al Port de Barcelona 2023

Principals actuacions

Projectes d'infraestructures: **150,5 milions d'euros***

***Inclou CILSA (6 M€) i WTCB (10 M€)**

Reptes 2024

- **Salt qualitatiu en l'esforç inversor del Port de Barcelona**
- **Resposta a les noves necessitats operatives de present i de futur**
- **Avenç en la intermodalitat ferroviària**
- **Sostenibilitat i descarbonització**
- **Obertura del Port a la ciutat**
- **Construcció d'un ecosistema innovador d'economia blava**

Inversió pública al Port de Barcelona 2024

Principals actuacions

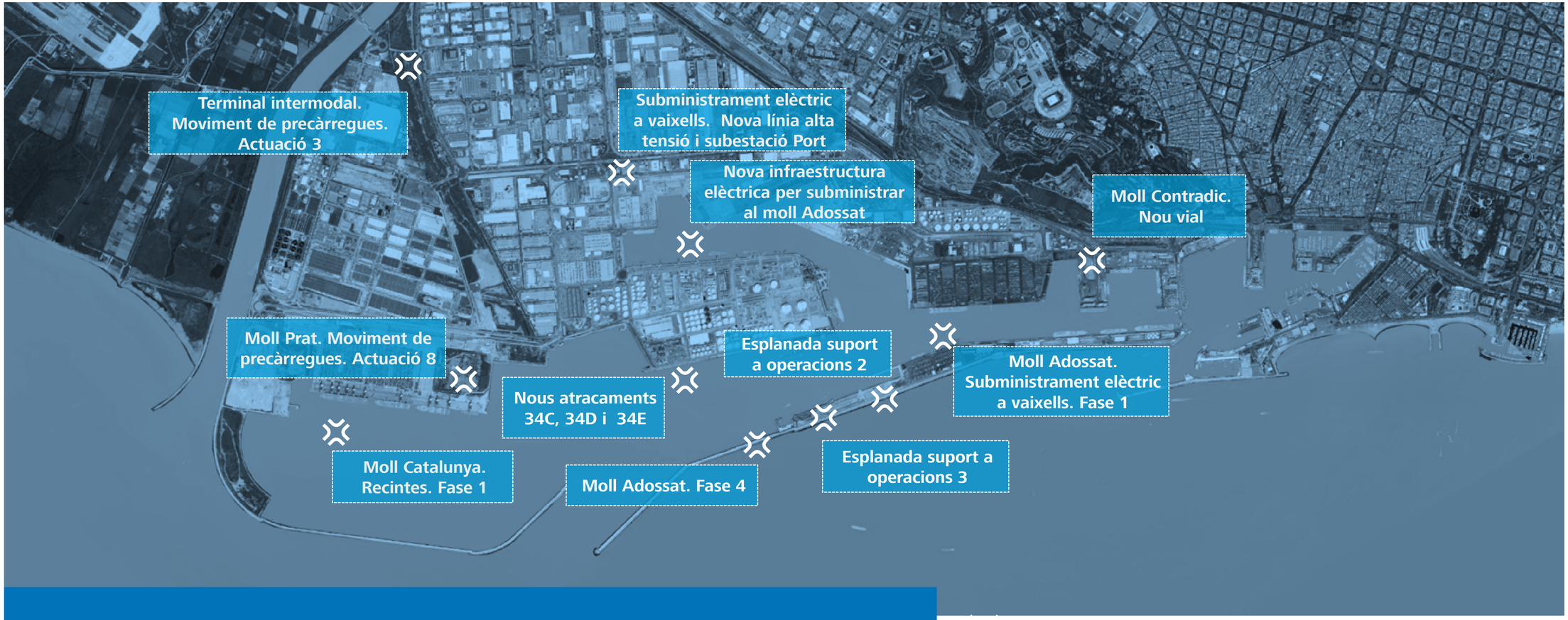

Projectes d'infraestructures: **332,5 milions d'euros**

Aquesta presentació la podreu trobar a:

https://www.portdebarcelona.cat/media/6493/download